



RACE GUIDE

March 18 - March 20, 2022

TABLE OF CONTENTS

| | |
|----------------------------|----|
| Schedule of events | 2 |
| Addresses for GPS | 4 |
| Preparing for the race | 5 |
| BIB number placement | 9 |
| Official race jersey | 12 |
| GFNY gear | 12 |
| Supporters | 13 |
| The start | 14 |
| Course | 15 |
| Important race information | 17 |
| Code of conduct | 23 |
| After the race | 25 |
| Medals and qualifications | 26 |
| Sportograf | 27 |

TABLA DE CONTENIDO

| | |
|--------------------------------------|----|
| Programa de eventos | 3 |
| Direcciones para GPS | 4 |
| Preparación para la carrera | 7 |
| Colocación de número de carrera | 10 |
| Jersey oficial de la carrera | 12 |
| Equipo GFNY | 12 |
| Espectadores | 13 |
| La largada | 14 |
| Ruta | 15 |
| Información importante de la carrera | 20 |
| Código de conducta | 24 |
| Después de la carrera | 25 |
| Medallas y calificación | 26 |
| Sportograf | 27 |

SCHEDULE OF EVENTS

| FRIDAY, MARCH 18 | | | |
|--------------------|--------|---|------------------------------------|
| 7AM | 9AM | Group Ride | BlueMall Puntacana |
| SATURDAY, MARCH 19 | | | |
| 7AM | 9AM | Group Ride | BlueMall Puntacana |
| 11AM | 6PM | Expo and Check In | BlueMall PuntaCana |
| SUNDAY, MARCH 20 | | | |
| 4:30AM | 6:00AM | Opening of start corrals | BlueMall PuntaCana |
| 6:30AM | | Closing of start corrals | BlueMall PuntaCana |
| 6:30AM | | GFNY República Dominicana start | BlueMall PuntaCana |
| 10:30AM | | Estimated finish time for overall winners | BlueMall PuntaCana |
| 10AM | | Launch Starts | BlueMall PuntaCana |
| 1PM | | Estimated arrival for all cyclists | BlueMall PuntaCana |
| 1PM | | Awards ceremony | BlueMall PuntaCana |

PROGRAMA DE EVENTOS

| VIERNES, MARZO 18 | | | |
|-------------------|---------|---|------------------------------------|
| 7AM | 9AM | Paseo grupal | BlueMall PuntaCana |
| SABADO, MARZO 19 | | | |
| 7AM | 9AM | Paseo grupal | BlueMall PuntaCana |
| 11AM | | Expo y registro | BlueMall PuntaCana |
| DOMINGO, MARZO 20 | | | |
| 4:30AM | 6:00 AM | Apertura de corrales | BlueMall PuntaCana |
| 6:30AM | | Cierre de corrales | BlueMall PuntaCana |
| 6:30AM | | Inicio de GFNY República Dominicana | BlueMall PuntaCana |
| 10:30AM | | Llegada estimada de los ganadores generales | BlueMall PuntaCana |
| 10AM | | Comienzo del almuerzo | BlueMall PuntaCana |
| 1PM | | Llegada estimada de todos los corredores | BlueMall PuntaCana |
| 1PM | | Ceremonia de premiación | BlueMall PuntaCana |

ADDRESSES FOR GPS

| FRIDAY & SATURDAY | SUNDAY |
|---|---|
| Expo BlueMall Puntacana | Parking for riders BlueMall Puntacana |
| Parking Expo BlueMall Puntacana | Timing Start BlueMall Puntacana |
| | Timing Finish BlueMall Puntacana |
| | Post race Celebrations BlueMall Puntacana |
| | Parking for supporters BlueMall Puntacana |

RACE DAY PARKING / PARQUEO PARA LA CARRERA

There will be parking available at BlueMall Punta Cana, athletes will be able use the mall parking.

Habr  parking disponible en el BlueMall Punta Cana, los atletas podr n hacer uso del parking del mall.

PREPARING FOR THE RACE - TIMELINE

2 WEEKS OUT

1. You will receive an email once Online Check-in is open, usually 2 weeks before race day. You can access the Check-in either by following the link in the email or by logging into your [GFNY.cc](https://gfny.cc) account and clicking the Check-in button aside the race ticket.
2. Upon completing the Online Check-in, you will receive your GFNY Race Pass, which will contain your bib number, QR code and selected packet pickup time.
3. Read the Race Guide to get familiar with all the important race details and safety information.

PACKING

1. Review the GFNY Packing List to make sure you won't forget anything: gfny.com/pdfs/checklist.pdf
2. Always be ready for all kinds of weather and prepare clothing options for both on and off the bike.
 - Be sure to bring your floor pump, spare tires, spare tubes, and tools.
 - For warmth, in case of extreme weather, bring an emergency mylar blanket, extra headgear, extra gloves, extra cover socks.
 - Don't forget your preferred sports nutrition.
 - If it's pouring at home, you probably won't go out for a ride. But if you travel to a race, you will probably start, even if the weather is bad. So, make a tough day a little easier by having the right gear.
 - To be on the safe side, pack a set of clothing, cycling shoes, pedals and helmet in your carry-on, just in case any of your luggage gets lost or delayed. If you are really picky with your saddle, don't check it in either.

DEPARTURE TIME

1. Check the Schedule of Events page for all the race week activities like group rides, happy hour, expo hours, and more.
2. Check your travel itinerary like flight times, hotel info, airport transfers, how to get to the expo & start line.

RACE WEEK

1. Enjoy all the fun stuff that the destination has to offer.
2. Ride parts of the course to get comfortable with your new environment.
3. Don't forget rest & relaxation. Good sleep will be the key to feeling good on race day.

RACE PACKET PICKUP

In-person race packet pickup is mandatory. Each participant must come in person to check-in and pick up their race materials.

THINGS TO BRING WITH YOU FOR RACE PACKET PICKUP:

1. Government-issued photo identification document (E.g. passport, driver license)
 2. Your Race pass, printed or on your phone
 3. Your ticket, printed or on your phone
- If you received a green race pass and have a race number, proceed to the packet pickup area.
→ If you received a yellow race pass and did not receive a race number, go to the Athlete Solutions Desk.

PICKING UP YOUR RACE PACKET

1. Show your race pass.
2. Show your photo ID.
3. Look over your personal information on the envelope, verify that all your data is correct, and that the race packet belongs to you. Go through the contents of the envelope to check the correct numbers are in the envelope. Your packet should include:
 - Bike number with timing chip. Do not bend the bike number. Bending the bike number may cause the timing chip to break and not record your time. Be careful!
 - 2 twist ties to attach your bike number to the front of your bike.
 - Jersey number, which you attach to your jersey's back pockets (on your non-dominant side)
 - 4 safety pins.
 - Profile sticker, which you attach to your bike's top tube.
4. You will get the participant wristband attached to your wrist.
5. If you need to make any data changes, visit the Athlete Solutions Desk before you leave the expo to fix the data.
6. Keep your race packet easily accessible, and proceed to the goodie bag and race jersey pickup. When you receive each item, your friendly GFNY volunteers will mark your envelope that you've received the items.
7. If you need to try on or exchange your jersey, stop by Jersey Exchange, it has a fitting room and mirror for your convenience.

If you have any questions, we have a dedicated Information Desk aside from the Athlete Solutions Desk. You may have questions about the race course, about the rules, or categories, but the volunteer at Packet Pickup or Jersey Exchange may not have all the race details, please visit us at the Information Desk. We are here and looking forward to answering your questions.

PREPARACIÓN PARA LA CARRERA

2 SEMANAS ANTES

1. Recibirá un correo electrónico una vez que el registro en línea esté abierto, generalmente 2 semanas antes del día de la carrera. Puede acceder al Check-in siguiendo el enlace del correo electrónico o iniciando sesión en su cuenta de GFNY.cc y haciendo clic en el botón Check-in junto al boleto de la carrera.
2. Al completar el registro en línea, recibirá su GFNY Race Pass, que contendrá su número de dorsal, código QR y la hora de recogida del paquete seleccionado.
3. Lea la Guía de carrera para familiarizarse con todos los detalles importantes de la carrera y la información de seguridad.

EMPAACANDO

1. Revise la lista de empaque de GFNY para asegurarse de no olvidar nada:
gfny.com/pdfs/checklist.pdf
2. Esté siempre preparado para todo tipo de clima y prepare opciones de ropa para subir y bajar de la bicicleta.
 - Asegúrese de traer su bomba de piso, llantas de repuesto, tubos de repuesto y herramientas.
 - Para abrigarse, en caso de clima extremo, traiga una manta de mylar de emergencia, casco adicional, guantes adicionales, calcetines de protección adicionales.
 - No olvides tu nutrición deportiva preferida.
 - Si está lloviendo en casa, probablemente no saldrás a dar un paseo. Pero si viajas a una carrera, probablemente saldrás, incluso si hace mal tiempo. Por lo tanto, haga que un día difícil sea un poco más fácil teniendo el equipo adecuado.
 - Para estar seguro, empaque un conjunto de ropa, zapatillas de ciclismo, pedales y casco en su equipaje de mano, en caso de que su equipaje se pierda o se retrase. Si eres muy exigente con tu sillín, tampoco lo registres en la maleta facturada.

HORA DE VIAJAR

1. Consulte la página Calendario de eventos para ver todas las actividades de la semana de la carrera, como paseos en grupo, hora feliz, horas de exposición y más.
2. Verifique su itinerario de viaje, como horarios de vuelos, información del hotel, traslados al aeropuerto, cómo llegar a la exposición y la línea de salida.

SEMANA DE LA CARRERA

1. Disfruta de todas las cosas divertidas que el destino tiene para ofrecer.
2. Recorra partes del recorrido para sentirse cómodo con su nuevo entorno.
3. No olvides el descanso y la relajación. Dormir bien será la clave para sentirte bien el día de la carrera.

RECOGIDA PAQUETE DE CARRERA

La recogida del paquete de carrera en persona es obligatoria. Cada participante deberá acudir personalmente a realizar el check-in y recoger su material de carrera.

DOCUMENTOS NECESARIOS PARA LA RECOGIDA DEL PAQUETE DE CARRERA

1. Documento de identificación con foto emitido por el gobierno (por ejemplo, pasaporte, licencia de conducir)
2. Tu Race Pass, impreso o en tu teléfono
3. Tu ticket, impreso o en tu móvil

Si recibió un pase de carrera verde y tiene un número de carrera, diríjase al área de recogida de paquetes.

Si recibió un pase de carrera amarillo y no recibió un número de carrera, diríjase al mostrador de soluciones para atletas.

RECOGIENDO TU PAQUETE DE CARRERA

1. Mostrar tu pase de carrera.
2. Muestre su identificación con foto.
3. Revisa tus datos personales en el sobre, verifica que todos tus datos sean correctos y que el paquete de la carrera te pertenezca. Revise el contenido del sobre para verificar que los números correctos estén en el sobre. Su paquete debe incluir:
 - Número de bicicleta con chip de cronometraje. No doble el número de la bicicleta. Doblar el número de la bicicleta puede causar que el chip de cronometraje se rompa y no registre su tiempo. ¡Ten cuidado!
 - 2 lazos giratorios para sujetar el número de su bicicleta en la parte delantera de su bicicleta.
 - Número de camiseta, que adjuntas a los bolsillos traseros de tu camiseta (en tu lado no dominante)
 - 4 imperdibles.
 - Adhesivo de perfil, que colocas en el tubo superior de tu bicicleta.
4. Obtendrá la pulsera de participante adherida a su muñeca.
5. Si necesita realizar algún cambio en los datos, visite el Athlete Solutions Desk antes de salir de la exposición para corregir los datos.
6. Mantenga su paquete de carrera fácilmente accesible y proceda a recoger la bolsa de obsequios y la camiseta de carrera. Cuando reciba cada artículo, sus amables voluntarios de GFNY marcarán en su sobre que ha recibido los artículos.
7. Si necesitas probarte o cambiar tu camiseta, pásate por Jersey Exchange, cuenta con probador y espejo para tu comodidad.

Si tiene alguna pregunta, tenemos un mostrador de información exclusivo aparte del mostrador de soluciones para atletas. Es posible que tenga preguntas sobre el recorrido de la carrera, las reglas o las categorías, pero es posible que el voluntario de Packet Pickup o Jersey Exchange no tenga todos los detalles de la carrera, visítenos en el mostrador de información. Estamos aquí y esperamos responder a sus preguntas.

CORRECT BIB NUMBER & BIKE PLATE PLACEMENT



ATTACH THE BIKE PLATE TO THE FRONT OF YOUR HANDLEBARS. Make sure the number is fully visible and not obstructed by cables or your computer. Do not bend or modify your bike number. The timing chip will only work if the bike plate is positioned as shown. If you have a computer, use only the top hole on each side of the bike plate to hang the bike plate straight down, below your computer.

THE GFNY JERSEY YOU RECEIVED AT PACKET PICKUP IS MANDATORY ATTIRE FOR THE RACE.



ATTACH THE BIB NUMBER ON THE BACK POCKETS OF YOUR MANDATORY GFNY JERSEY.

Attach the bib number on your non-dominant side. If you're right-handed, attach the bib number on your left and center pockets.



ATTACH THE PROFILE STICKER ON THE TOP TUBE, AT THE HEAD TUBE.

The profile sticker provides easy reference for important points along the race course.

GFNY.COM

FORMA CORRECTA DE COLOCAR EL NUMERO DEL CORREDOR Y LA PLACA DE LA BICICLETA



COLOCA LA PLACA DE LA BICICLETA EN LA PARTE DELANTERA DE TU VOLANTE. Asegúrate que el número sea completamente visible y no se obstruya por los cables o por el computador. No dobles ni modifiques el número de la placa. El chip de cronometraje de tiempo solo funcionará si la placa es colocada de la forma que se muestra.

EL JERSEY DE GFNY QUE RECIBISTE EN TU PAQUETE ES EL UNIFORME DE USO OBLIGATORIO PARA LA CARRERA.



COLOCA EL NÚMERO DEL CORREDOR SOBRE LOS BOLSILLOS TRASEROS DEL JERSEY OBLIGATORIO DE GFNY.

Coloca el número del corredor en tu lado no dominante. Si tienes lateralidad derecha, colócalo en tu bolsillo izquierdo y central; si tienes lateralidad izquierda, colócalo en tu bolsillo derecho y central.



COLOCA TU CALCOMANÍA DEL PERFIL DE LA CARRERA EN EL TUBO SUPERIOR PEGADO HACIA EL VOLANTE. La calcomanía del perfil de la carrera te da referencia sobre los puntos más importantes a lo largo de carrera.

GFNY.COM

INCORRECT BIB NUMBER & BIKE PLATE PLACEMENT



NO

NO




NO



NO

NO



OFFICIAL RACE JERSEY // JERSEY OFICIAL DE CARRERA

GFNY República Dominicana jersey – mandatory race attire for GFNY República Dominicana, included in your entry fee.

Jersey de GFNY República Dominicana – vestimenta de carrera obligatoria para GFNY República Dominicana, incluida en la tarifa de inscripción.



GFNY GEAR // GFNY KIT

GFNY República Dominicana & GFNY gear will be available for purchase at the GFNY República Dominicana expo.

If you want to pre purchase any items to make sure we have the items in your size available for you, you can buy the gear now: shop.gfny.com and you will be able to pick up your purchase at GFNY República Dominicana expo. Write in your purchase “Pickup at GFNY República Dominicana” so we know not to ship your purchase.

For those of you who have made an online purchase, you will need to present your photo ID and a printout of your order when picking up our purchase.

El kit de GFNY República Dominicana y GFNY estará disponible para la compra en la expo GFNY República Dominicana.

Si deseas comprar por adelantado algún artículo para asegurarte de que tengamos los artículos de tu tamaño disponibles, puedes comprar el equipo ahora: shop.gfny.com y podrás recoger tu compra en la expo GFNY República Dominicana. Escribe en tu compra “Recogida en GFNY República Dominicana” para que sepamos que no enviaremos tu compra.

Para aquellos de ustedes que hayan realizado una compra en línea, deberán presentar su identificación con foto y una copia impresa de su pedido al recoger la compra.

SUPPORTERS // ESPECTADORES

At GFNY, we know the dedication to achieve goals and reach the finish line is not just solely the athlete's, but also involves family, partners, and friends - the people in our lives who support their athlete each day throughout the journey to the race's start line and finish line - through the training, the planning, the logistics, the travel.

We want to bring the GFNY Supporters into the race week experience as much as possible! Below please find some important safety and logistics information, as well as helpful advice to make the race week experience as enjoyable as possible.

EXPO

Family members and friends are welcome to join GFNY riders at packet pickup.

AT THE START AND FINISH LINE

Family and friends who wish to see athletes pass by, can do it at the start and finish zone located and BlueMall Punta Cana, parking will be available at the same location.

En GFNY, sabemos que la dedicación para alcanzar las metas y llegar a la meta no es solo del atleta, sino que también involucra a la familia, los socios y los amigos: las personas en nuestras vidas que apoyan a su atleta todos los días durante el viaje hasta el inicio de la carrera. Línea y línea de meta - a través del entrenamiento, la planificación, la logística, el viaje.

¡Queremos traer a los seguidores de GFNY a la experiencia de la semana de la carrera tanto como sea posible! A continuación, encontrará información importante sobre seguridad y logística, así como consejos útiles para que la experiencia de la semana de la carrera sea lo más agradable posible.

EXPO

Familia y amigos están bienvenidos a acompañar a los atletas a recoger su paquete de carrera

EN LA LARGADA Y LLEGADA

Familia y amigos podrán ver a los corredores en la salida y llegada de la carrera localizada en el BlueMall Punta Cana, la zona cuenta con parqueos disponibles.

THE START /// LA LARGADA

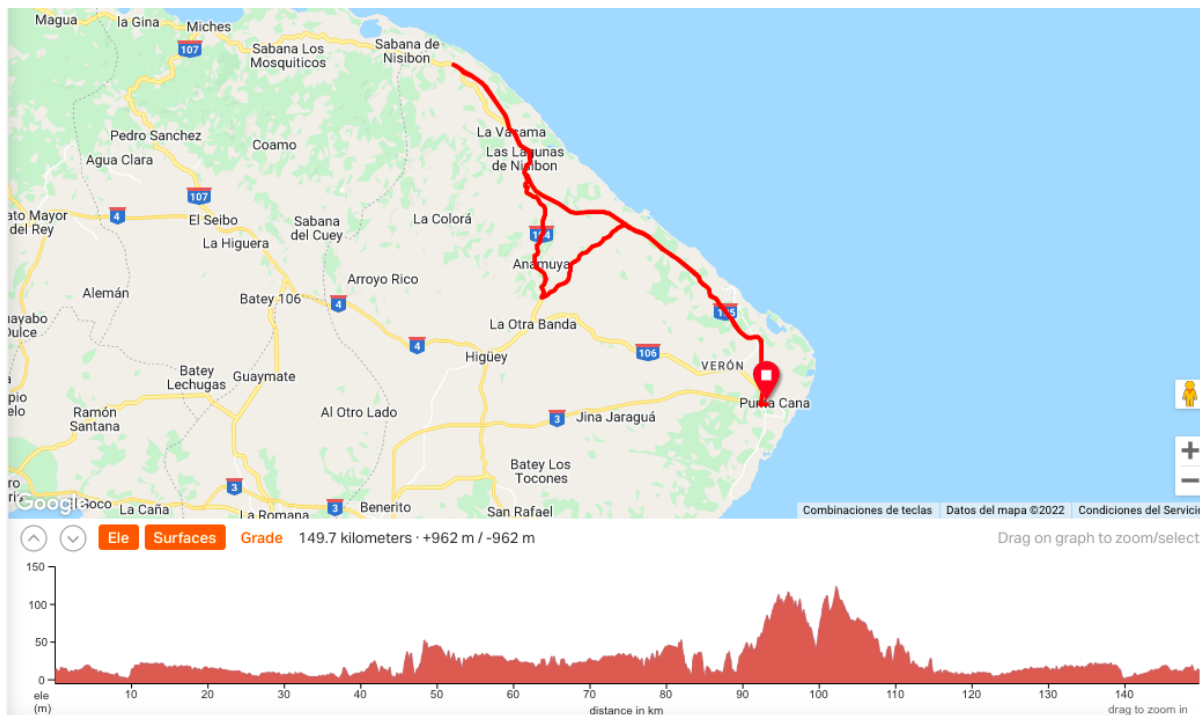
Race numbers are assigned by ticket type, qualification status, age group and distance. You can start with your friends if they are allocated to the same start corral as you. If they are in a different start corral, you can move back to start with them, but they cannot move forward to join you. "Jumping" forward a corral (starting in a corral not assigned to your number) will result in a 10-minute penalty added to your finish time.

Los números de carrera se asignan por tipo de entrada, estado de calificación, grupo de edad y distancia. Puedes empezar con tus amigos si están asignados al mismo corral de salida que tú. Si están en un corral de inicio diferente, puedes retroceder para comenzar con ellos, pero no pueden avanzar para unirse a ti. "Saltar" hacia adelante de un corral (comenzando en un corral no asignado a tu número) resultará en una penalización de 10 minutos añadidos a tu tiempo de llegada.



LONG COURSE // LA RUTA LARGA

View and download the long course to your GPS here: <https://ridewithgps.com/routes/27157326>

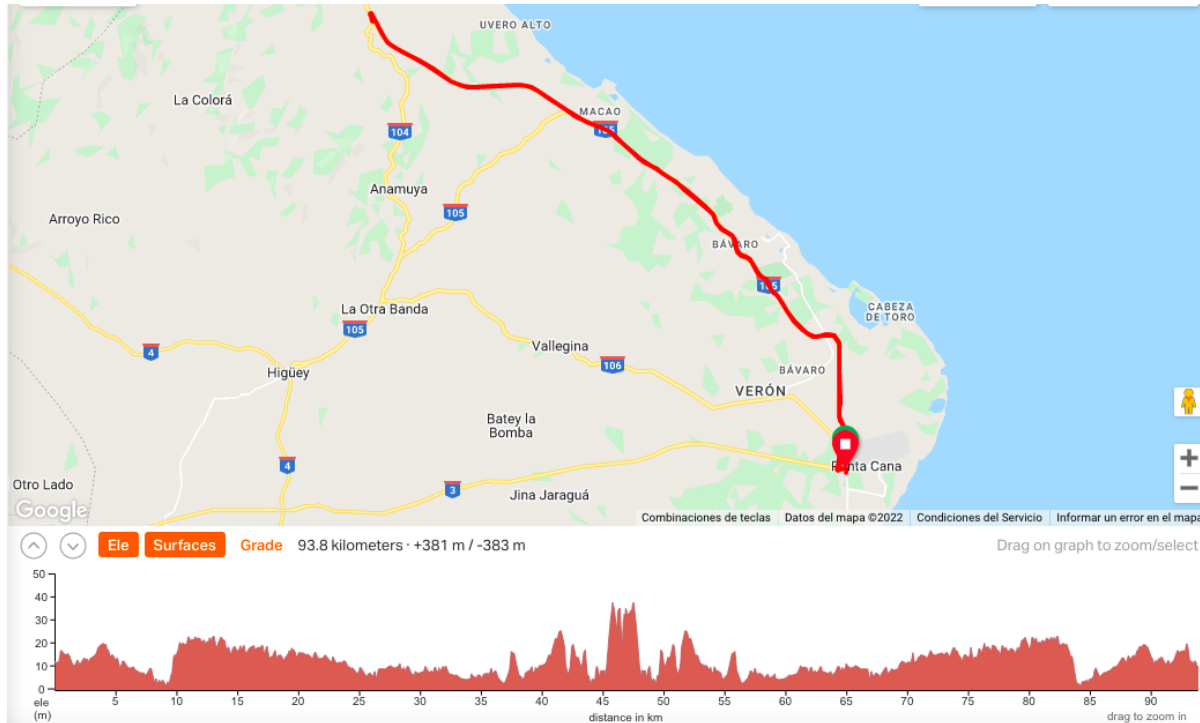


LONG COURSE IS A COMPETITION: Only the finishers of the long course are eligible for category rankings and Overall and Podium awards. If you want to race and be ranked in your category, you must complete the long course. Top 10% of GFNY República Dominicana finishers in each age group earn a spot in the Qualifier Corral at every GFNY World event.

LA RUTA LARGA ES UNA COMPETENCIA: Solo los finalistas de la ruta larga son elegibles para las clasificaciones de categoría y los premios General y Podio. Si quieres competir y clasificarte en tu categoría, debes completar la ruta larga. El top 10% de los finalistas de GFNY República Dominicana en cada grupo de edad obtienen un lugar en el Qualifier Corral en cada evento mundial de GFNY.

MEDIUM COURSE // LA RUTA MEDIA

View and download the medium course to your GPS here: <https://ridewithgps.com/routes/27157373>



MEDIUM COURSE IS NOT A COMPETITION: The riders of the medium course will be provided their start-to-finish time, but will not be ranked by finish time. All finish times will be listed in alphabetical order.

LA RUTA MEDIA NO ES UNA COMPETICIÓN: Los corredores de la ruta media recibirán su tiempo de inicio a fin, pero no se clasificarán según el tiempo de llegada. Todos los tiempos de llegada se enumerarán en orden alfabético.

IMPORTANT RACE INFORMATION

ALWAYS STAY TO THE RIGHT

Many roads on the GFNY República Dominicana course are small, which makes them more fun for cycling and allows for a course with a lower number of cars. However, the GFNY course utilizes several sections of road in both directions.

You must always stay as far to the right as possible to leave space for other cyclists to pass. You must always stay in the right-hand lane. Never cross the centerline. If you don't have space to pass, then you must stay behind, and not pass.

FOLLOW VEHICLES PROHIBITED

GFNY República Dominicana riders have full event support from the race. Imagine all riders having their own personal support car - the traffic it would create, the bad rider experience, and above all the unsafe conditions. **Private support vehicles are not permitted and any riders having support cars causing unsafe conditions for other cyclists and traffic impacts will be disqualified from the race.** Plus, several parts of the course are fully closed to cars.

Please be assured that we take our riders' safety as a top priority, and for this reason private or personal support cars are not permitted for any rider. GFNY takes care of the riders on the race course.

NO PERSONAL ASSISTANCE

GFNY República Dominicana riders are not permitted to receive outside assistance. Outside assistance from non-participants, private support vehicles or in any location outside of official race aid stations is prohibited.

COURSE SPLIT

The GFNY Dominican Republic course splits at KM 47. The medium route riders will make a u-turn. Long-distance cyclists will continue straight until KM 63, where you will arrive at your turn-around point. Later, when you have completed about 125km, you will get back onto the main road where you will then return to the wide 4-lane stretch until the finish line



AID STATIONS

Aid stations for the long course are located at KMs: 32, 47, 80, 99, 114, 131 and at the finish line.

Aid stations for the medium course are located at KMs: 32, 47, 61, 78 and at the finish line.

Each aid station will provide water, electrolyte drink, soda and basic food to keep you fueled through the race. If you have any special nutritional needs, we encourage you to bring your own race nutrition, and enough to last you for the entirety of the race.

Note that in cycling, there is no handing-on-the-fly at aid stations. You will need to stop at aid stations if you need to refill your water bottle or grab something to eat. Note that receiving aid from someone standing at the side of the road who is not affiliated with the race, or from a non-official/neutral vehicle is against the rules and can lead to disqualification. Do not accept outside assistance, it is against GFNY República Dominicana rules. You can accept assistance from official GFNY staff and volunteers on the course, either at the aid stations or the neutral rolling support vehicles.

MEDICAL

Aid stations will have basic medical supplies. In case you have a small crash on the course and road rash and just want to clean a wound and continue, you will be able to do this at the aid stations.

If you witness a serious crash that requires an emergency medical call, you must stop and call 911. Remember that you are obliged to stop and offer assistance unless there are already at least 3 people helping. You can continue if a) the rider is fine or b) the medical personnel arrives.

At the Finish Line, there will be an EMS unit stationed.

MECHANICAL

Bring tools and spare tubes in order to be able to quickly fix your bike issue and continue with the event. Put on new tires to minimize the risk of a puncture; old tires are much more likely to get punctures than new tires.

Mechanical assistance is available at the start line, at each aid station and one mechanic who will be rolling.

TIMING

GFNY República Dominicana is timed from start to finish. Results will be available in your gfny.cc account immediately following the race. You will also be able to see your race results at gfny.cc/results/2022/rd. If you have any questions about your result, please consult with the timers directly at the finish line or via email to rd@gfny.com

The disposable timing chips are attached to the back of your bike plate. Make sure to attach the bike plate at the front of your bike and not bend your race number so the timing chip is read correctly at the checkpoints along the course.

RULES

Please be sure to read the race rules, found at <https://puntacana.gfny.com/rules/?lang=en> to get familiar with them.

RACE HOTLINE

Every GFNY República Dominicana participant will get the official race wristband attached to their wrist at the time of packet pickup. On the wristband, you will find the race hotline number. In case you have a mechanical or need to abandon your race, you can call the number and we will pick you up with one of our vans. We will need to know your name, participant number and distance # or another way of finding your location.

In case of an emergency, call 911. The Hotline number is for non-life-threatening calls for a van pickup.

COMPETITION

Only the finishers of the long course are eligible for category rankings and Overall and Podium awards.

The riders of the medium course will be provided their start-to-finish time but will not be ranked by finish time. All finish times will be listed in alphabetical order.

CUTOFF

The course closes at 14.00, after 6.5 hours.

ENVIRONMENT

GFNY is committed to protecting the environment. Any discarding of trash or food outside the designated trash receptacles at the aid stations or “eco zones” is prohibited and can lead to a time penalty or disqualification and a lifelong ban at GFNY.

Please refer to point 8 of the GFNY República Dominicana rules
<https://puntacana.gfny.com/rules/?lang=en>

Aid stations are Eco Zones. GFNY aid station teams clean up the area all around their aid station, and we have Eco bins for riders. Eco bins are placed before and after the station if you want to get rid of your trash from your pockets, you don't have to go into the aid station, you can drop your trash into the Eco bins. Do not throw trash outside of designated Eco Zones.

And we provide jerseys to all riders that have side pockets to provide extra space for holding trash until the next aid station.

You can read more about the Eco initiatives that GFNY has undertaken at gfny.com/environment.

RESTROOMS

Restrooms are situated at all aid stations.

INFORMACIÓN IMPORTANTE DE LA CARRERA

SIEMPRE MANTENERSE A LA DERECHA

Muchos caminos en el recorrido de GFNY República Dominicana son pequeños, lo que los hace más divertidos para andar en bicicleta y permite un recorrido con un menor número de autos. Sin embargo, el curso GFNY utiliza varios tramos de carretera en ambas direcciones.

Siempre debes mantenerte lo más a la derecha posible para dejar espacio para que pasen otros ciclistas. Siempre debe permanecer en el carril de la derecha. Nunca cruce la línea central. Si no tiene espacio para pasar, debe quedarse atrás y no pasar.

VEHÍCULOS PERSONALES NO PERMITIDOS

Los ciclistas de GFNY República Dominicana cuentan con el apoyo total del evento desde la carrera. Imagine que todos los pasajeros tienen su propio automóvil de apoyo personal: el tráfico que crearía, la mala experiencia del conductor y, sobre todo, las condiciones inseguras. **Los vehículos de apoyo privados no están permitidos y los ciclistas que tengan autos de apoyo que provoquen condiciones inseguras para otros ciclistas e impactos en el tráfico serán descalificados de la carrera.** Además, varias partes del campo están completamente cerradas a los automóviles.

Tenga la seguridad de que la seguridad de nuestros pasajeros es nuestra máxima prioridad y, por este motivo, no se permiten vehículos de apoyo privados o personales para ningún pasajero. GFNY República Dominicana se ocupa de los ciclistas en la pista de carreras.

NINGUNA ASISTENCIA PERSONAL

Los pasajeros de GFNY República Dominicana no pueden recibir asistencia externa. Está prohibida la asistencia externa de no participantes, vehículos de apoyo privados o en cualquier lugar fuera de las estaciones de ayuda oficiales de la carrera.

DIVISIÓN DE LA RUTA

El recorrido de GFNY República Dominicana se divide al llegar al kilómetro 47, donde los ciclistas de la ruta corta darán una vuelta en el U. Los ciclistas de larga distancia recorrerán hasta el km 63 donde llegarán a su punto de regreso. Posteriormente, en el kilómetro 125, volverás a conectar con la carretera principal donde volverás al tramo ancho de 4 carriles hasta completar la carrera.



ESTACIONES DE ABASTECIMIENTO

Las estaciones de abastecimiento para la ruta larga se encuentran ubicadas en los kilómetros: 32, 47, 80, 99, 114, 131 y en llegada.

Las estaciones de abastecimiento para la ruta mediana se encuentran ubicadas en los kilómetros: 32, 47, 61, 78 y en la llegada.

Cada puesto de avituallamiento proporcionará agua, bebida electrolítica, refrescos y alimentos básicos para mantenerte alimentado durante la carrera. Si tiene necesidades nutricionales especiales, lo alentamos a que traiga su propia nutrición para la carrera, y suficiente para que le dure toda la carrera.

Tenga en cuenta que en el ciclismo, no hay entrega sobre la marcha en las estaciones de ayuda. Deberá detenerse en las estaciones de ayuda si necesita rellenar su botella de agua o tomar algo para comer. Tenga en cuenta que recibir ayuda de alguien parado al costado de la carretera que no está afiliado a la carrera, o de un vehículo no oficial/neutral, está en contra de las reglas y puede conducir a la descalificación. No acepte asistencia externa, es contra las reglas de GFNY República Dominicana. Puede aceptar la asistencia del personal oficial de GFNY y de los voluntarios en el recorrido, ya sea en los puestos de avituallamiento o en los vehículos de apoyo con ruedas neutras.

EQUIPO MÉDICO

Los puestos de abastecimiento contarán con suministros médicos básicos. En caso de que tengas un pequeño accidente en el recorrido y una erupción en la carretera y solo quieras limpiar una herida y continuar, podrás hacerlo en los puestos de avituallamiento.

Si presencia un choque grave que requiere una llamada médica de emergencia, debe detenerse y llamar al 911. Recuerde que está obligado a detenerse y ofrecer asistencia a menos que ya haya al menos 3 personas ayudando. Puedes continuar si a) el ciclista está bien o b) llega el personal médico.

En la Línea de Meta, habrá una unidad EMS estacionada.

MECANICOS

Traiga herramientas y tubos de repuesto para poder solucionar rápidamente el problema de su bicicleta y continuar con el evento. Ponga neumáticos nuevos para minimizar el riesgo de un pinchazo; Los neumáticos viejos tienen muchas más probabilidades de pincharse que los neumáticos nuevos.

La asistencia mecánica está disponible en la línea de salida, en cada oasis y un mecánico que estará rodando.

TIMING

GFNY República Dominicana está cronometrado de principio a fin. Los resultados estarán disponibles en su cuenta [gfny.cc](https://gfny.com) inmediatamente después de la carrera. También podrá ver los resultados de su carrera en gfny.cc/results/2022/rd. Si tiene alguna pregunta sobre su resultado, consulte con los cronometradores directamente en la línea de meta o por correo electrónico a rd@gfny.com

Los chips de sincronización desechables están unidos a la parte posterior de la placa de su bicicleta. Asegúrese de colocar la placa de la bicicleta en la parte delantera de su bicicleta y no doble su número de carrera para que el chip de cronometraje se lea correctamente en los puntos de control a lo largo del recorrido.

REGLAMENTO

Asegúrese de leer las reglas de la carrera, que se encuentran en <https://puntacana.gfny.com/reglamento/> para familiarizarse con ellas.

LÍNEA DIRECTA DE LA CARRERA

Cada participante de GFNY República Dominicana recibirá la pulsera oficial de la carrera en su muñeca al momento de retirar el paquete. En la pulsera, encontrarás el número de la línea directa de la carrera. En caso de que tengas un problema mecánico o necesites abandonar tu carrera, puedes llamar al número y te pasaremos a buscar con una de nuestras camionetas. Necesitaremos saber su nombre, número de participante y número de distancia u otra forma de encontrar su ubicación.

En caso de emergencia, llame al 911. El número de la línea directa es para llamadas que no pongan en peligro la vida para una camioneta.

COMPETENCIA

Solo los finalistas de la ruta larga son elegibles para las clasificaciones de categoría y los premios General y Podio.

A los corredores de la ruta media se les facilitará su tiempo de salida pero no se clasificarán por tiempo de llegada. Todos los tiempos de finalización se enumerarán en orden alfabético.

CORTE

La ruta se cerrará a las 14:00 horas después de 6.5 horas.

MEDIO AMBIENTE

GFNY está comprometida con la protección del medio ambiente. Está prohibido tirar basura o alimentos fuera de los recipientes de basura designados en las estaciones de ayuda o "zonas ecológicas" y puede dar lugar a una penalización de tiempo o descalificación y una prohibición de por vida en GFNY.

Consulte el punto 8 de las reglas de GFNY República Dominicana
<https://puntacana.gfny.com/reglamento/>

Los puestos de avituallamiento son Zonas Eco. Los equipos de avituallamiento de GFNY limpian el área alrededor de su avituallamiento y tenemos contenedores ecológicos para los pasajeros. Los contenedores ecológicos se colocan antes y después de la estación si desea deshacerse de la basura de sus bolsillos, no tiene que ir a la estación de ayuda, puede tirar su basura en los contenedores ecológicos. No tires basura fuera de las Zonas Eco designadas.

Y proporcionamos camisetas a todos los ciclistas que tienen bolsillos laterales para brindar espacio adicional para guardar la basura hasta la próxima estación de ayuda.

Puede leer más sobre las iniciativas ecológicas que ha emprendido GFNY en gfny.com/environment.

BAÑOS

Los baños se encuentran situados en todos los oasis

CODE OF CONDUCT

KEEP THESE RULES IN MIND IN ORDER TO AVOID
TIME PENALTIES OR DISQUALIFICATION

- NO AREOBARS**   **WEAR THE OFFICIAL JERSEY AND WRISTBAND**
- STAY ON YOUR SIDE OF THE ROAD**   **NO OUTSIDE ASSISTANCE**
- NO HEADPHONES**   **NO PUBLIC URINATION**
- OFFER FIRST AID ASSISTANCE**   **RESPECT STAFF, VOLUNTEERS, SPECTATORS, AND FELLOW RIDERS**
- NO LITTERING. USE ECO ZONES**   **OBEY POLICE AND STAFF INSTRUCTIONS**
- FOLLOW THE COURSE**   **BE A GOOD GUEST, RESPECT THE HOST COMMUNITY**

CÓDIGO DE CONDUCTA

MANTÉN ESTAS REGLAS EN MENTE PARA EVITAR CUALQUIER PENALIZACIÓN EN TIEMPO O DESCALIFICACIÓN.

NO AEROBARRAS



UTILIZA EL JERSEY OFICIAL Y EL BRAZALETE

MANTENTE EN TU LADO DE LA CARRETERA



NO ASISTENCIA EXTERNA

NO UTILIZAR AUDÍFONOS



NO ORINAR EN PÚBLICO

OFRECER ASISTENCIA DE PRIMEROS AUXILIOS



RESPETA AL PERSONA, VOLUNTARIOS, ESPECTADORES Y CICLISTAS.

SIGUE LA RUTA



OBEDECE LAS INSTRUCCIONES DE LA POLICÍA Y EL PERSONAL

NO TIRAR BASURA, UTILIZA LAS ZONAS ECOLÓGICAS



SÉ UN BUEN INVITADO, RESPETA A LA COMUNIDAD ANFITRIONA.

AFTER THE RACE // DESPUÉS DE LA CARRERA

REFRESHMENT

At the finish line there will be a tent with water, soda and basic food to refuel you.

POST-RACE MEAL & BIKE PARKING

Each rider receives a complimentary meal after the race; make sure you wear your wristband; it serves as your meal ticket. The post race meal is held at BlueMall Punta Cana. If you choose to eat directly after finishing the race, please note that BIKE PARKING IS MANDATORY utilize the provided bike racks for self-parking.

AWARDS

At 1PM, the Awards Ceremony will take place at BlueMall Punta Cana..

REFRIGERIO

En la meta habrá una carpa con agua, refrescos y comida básica para restablecerte.

POST-RACE MEAL Y ESTACIONAMIENTO DE BICICLETAS

Cada corredor recibe una comida de cortesía después de la carrera; asegúrate de usar tu pulsera, ya que sirve como boleto de comida. La Pasta Party se lleva a cabo en BlueMall Punta Cana. Si optas por comer directamente después de terminar la carrera, ten en cuenta que ES OBLIGATORIO ESTACIONAR LAS BICICLETAS utiliza los portabicicletas provistos para el estacionamiento sin asistencia.

PREMIOS

A la 1PM, tendrá lugar la ceremonia de premiación en el BlueMall Punta Cana.

MEDALS AND QUALIFICATION // MEDALLAS Y CALIFICACIÓN

OFFICIAL GFNY República Dominicana FINISHER MEDAL

All riders will receive their GFNY República Dominicana medal at the finish line.

Todos los ciclistas recibirán su medalla GFNY República Dominicana en la línea de meta.

QUALIFICATION /// CALIFICACIÓN

Top 10% of finishers in each age group qualify for racer corral at the GFNY World Championship NYC in May and GFNY World races for 380 days.

El top 10% de los finalistas en cada grupo de edad califica para el corral de carreras en el GFNY World Championship NYC en mayo y en las carreras GFNY World durante 380 días.

GFNY 3x2022 MEDAL

Your racing just got a whole lot more rewarding! Besides the great GFNY República Dominicana medal that you'll receive at the finish line of GFNY República Dominicana 2022, you also earn a "finish" towards earning the 3x2022 medal. Finish 3 GFNYs (for example: Cozumel, Uruguay, República Dominicana) in 2022 to earn this beautiful, brag-worthy medal.

GFNY 10x / 20x / 30x / 40x MEDAL

For every 10 GFNYs that you finish (counting from the first GFNY in 2011), you will get special 10x / 20x / 30x / 40x medals.

PICKUP MULTI FINISHER MEDALS

Once you have completed your multi finisher achievement please contact the organizer to receive your medal.

MEDALLA GFNY 3x2022

¡Tus carreras ahora son mucho más gratificantes! Además de la gran medalla de GFNY República Dominicana que recibirás en la línea de meta de GFNY República Dominicana 2021, también obtienes un "Finish" hacia tu medalla 3x2022. Termina 3 GFNY (por ejemplo: Cozumel, Uruguay, República Dominicana) en 2022 para ganar esta hermosa y digna medalla.

MEDALLA GFNY 10x / 20x / 30x / 40x

Por cada 10 GFNY que termines (contando desde el primer GFNY en 2011), obtendrá medallas especiales 10x / 20x / 30x / 40x

PICKUP MULTI FINISHER MEDALS

Una vez que haya completado su carrera para ser acreedor de una de las medalla de multi finisher por favor contactar con el organizador para recibir su medalla.



OFFICIAL GFNY 10x 20x 30x 40x MEDALS

OFFICIAL PHOTOGRAPHY: SPORTOGRAF

Don't forget to smile! Sportograf is the official photography service of GFNY República Dominicana with photographers stationed along the course and on motos. No one takes better pictures of you. Get a Photo-Flat package including at least 10 personal photos and all event pictures for only €24.99. Visit <https://www.sportograf.com/es/event/8022> after the race to view and purchase your race photos.

FOTOGRAFÍA OFICIAL: SPORTOGRAF

¡No olvides sonreír! Sportograf es el servicio de fotografía oficial de GFNY República Dominicana con fotógrafos a lo largo del recorrido y en motos. Nadie te toma mejores fotos. Obtén un paquete Photo-Flat que incluye al menos 10 fotos personales y todas las imágenes del evento por solo 24,99 €. Visita <https://www.sportograf.com/es/event/8022> después de la carrera para ver y comprar tus fotos de la carrera.

